









# (有)恒成工作所様 屋外遮熱工事概要



<b>工 期</b>	2023年12月28日～2024年1月7日（合計：9日間）
<b>施工概要</b>	【現 状】 夏場、工場内がかなり暑い 【対 策】 根本的な暑さ対策として遮熱シートを屋根に敷き込み(屋根カバー工法) 【場 所】 福岡県北九州市 【屋根材】 スレート屋根 【面 積】 1,340㎡
<b>材 料</b>	<ul style="list-style-type: none"> <li>・ IS遮熱シート</li> <li>・ カバールーフ0.5 素地</li> <li>・ 両面テープ</li> </ul>
<b>施工方法</b>	<div style="display: flex; justify-content: space-around;"> <div style="text-align: center;">  <p>①ボルト切断</p> </div> <div style="text-align: center;">  <p>②仮設足場設置</p> </div> <div style="text-align: center;">  <p>③遮熱シートを屋根に合わせてカット</p> </div> </div> <div style="display: flex; justify-content: space-around; margin-top: 10px;"> <div style="text-align: center;">  <p>④既存屋根の上にシートを敷き込み</p> </div> <div style="text-align: center;">  <p>⑤シートの上に新しい屋根材を被せる</p> </div> <div style="text-align: center;">  <p>⑥完成</p> </div> </div>
<b>施工前 &amp; 施工後</b>	<div style="display: flex; align-items: center; justify-content: center;"> <div style="text-align: center;"> <p>before</p>  </div> <div style="margin: 0 20px; font-size: 2em;">➔</div> <div style="text-align: center;"> <p>after</p>  </div> </div>

※冬場施工のため温度比較データ無